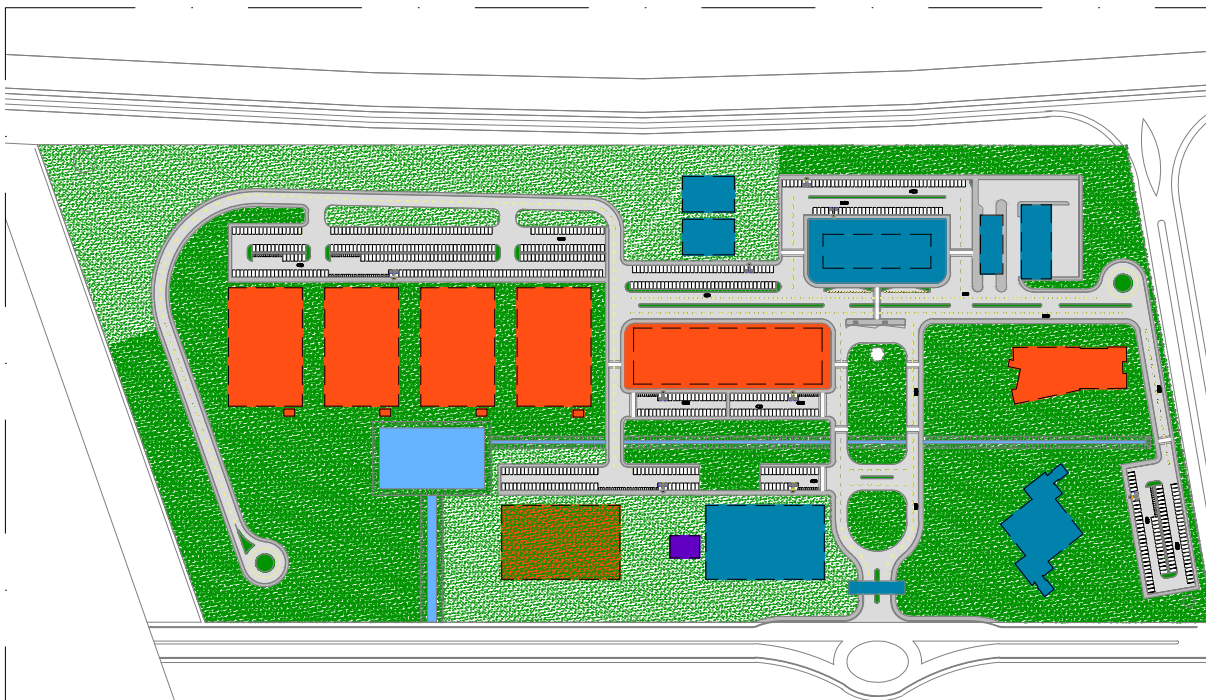
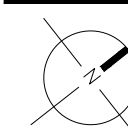


IMPLANTAÇÃO  
ESCALA 1: 1000

## PLANTA DE SITUAÇÃO



## TABELA DE ACABAMENTOS

☐ PISC

1. PISO CIMENTADO COM PINTURA COR CINZA MÉDIO

 PAREDE

1. PINTURA ACRÍLICA BRANCA - REF.: SUVINIL

☐ TETO

1. PINTURA ACRÍLICA BRANCA, SOB LAJE - REF.: SUVINIL

## TABELA DE ESQUADRIAS

Código	Altura	Largura	Peitoril	Abertura	Material	Quantidade
PCF01	2,10	1,60	-	02 Folhas de Giro	Porta corta fogo	1
GR200	2,20	2,00	-	Portao de ferro	Ferro com tela em arame galvanizado	1
GR331	2,30	3,31	-	Portao de ferro	Ferro com tela em arame galvanizado	1
GR341	2,30	3,41	-	Gradil	Ferro com tela em arame galvanizado	3
V080	0,50	0,80	2,30	Veneziana fixa tipo Comovent	PVC	8

## NOTAS


2. QUALQUER ALTERAÇÃO NA OBRA DEVERÁ SER COMUNICADA AO PROJETISTA.

05			
04			
03			
02			
01			
00	21/08/2017	JULIA SOUZA	EMISSÃO INICIAL
Nº:	DATA	RESPONSÁVEL	DESCRIÇÃO DA REVISÃO:

FASE: ARQUITETURA - PROJETO EXECUTIVO

OBSERVAÇÕES

<p align="center"><b>SUBESTAÇÕES</b> <b>CAMPUS JANAÚBA</b></p> <p align="center">ESTRADA ESTADUAL MGT-122 - BAIRRO CIDADE UNIVERSITÁRIA - JANAÚBA/MG</p>		
PROPRIETÁRIO: UNIVERSIDADE FEDERAL DOS VALES DO JEQUITINHONHA E MUCURI	CNPJ: 16.888.315/0001-57	

TÍTULO:		IMPLANTAÇÃO - SUBESTAÇÕES
AUTOR PROJETO: RYF: CESAR LUIZ BASSO - CAU: A5819-D		 <div> <b>GABINETE</b>          PROJETOS DE ENGENHARIA E ARQUITETURA LTDA.  <a href="http://www.engenhariabasso.com.br">www.engenhariabasso.com.br</a>  <a href="mailto:carlos@engenhariabasso.com.br">carlos@engenhariabasso.com.br</a> </div>

DETALHAMENTO: BRUNO NICOLIÉLLO				
VERSÃO: ROO	DATA: 21.08.2017	ESCALA: INDICADA	ÁREA CONSTRUIDA:	FOLHA: 01/ROO
ARQUIVO: 6087-ARQ-EX-0001-IMPL-ROO.dwg				